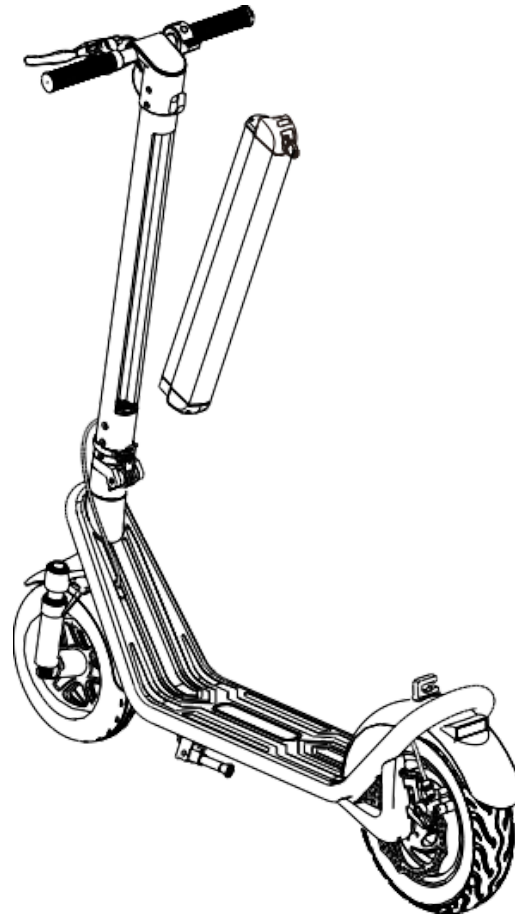


MAMBA REVENANT

Használati útmutató



A HASZNÁLATI ÚTMUTATÓRÓL

- Először is gratulálunk a Mamba Revenant elektromos rolleréhez!
- A megfelelő és biztonságos közlekedésért olvassa el kérem figyelmesen ezt a használati útmutatót és javaslatokat
- Külön figyeljünk a „Figyelem!” és a „Javaslatok” pontokra

Javaslatok:

- 14 év alatti gyerekek csak szülői engedéllyel és felügyelettel használják a rollert
- Ha tapasztalat vagy készségek nélkül vágunk bele az elektromos rollerezésbe kérlek fokozottan ügyelj az utasításokra a balesetek elkerülése végett.

Figyelem!

- **Amennyiben figyelmen kívül hagyja a használati utasításokat az komoly testi sérüléseket eredményezhet!**

TARTALOMJEGYZÉK

1. Biztonsági utasítások
2. Termék bemutatása és elemei
3. Hogyan használjuk
4. Az akkumulátorról
5. A termék paraméterei
6. Hiba esetén
7. A csomag tartalma

1.

Biztonsági utasítások

A biztonságról

Ahogy minden jármű esetén, beleértve az elektromos rollert is, fenn áll a veszélye a sérülésnek. A biztonságod érdekében kövesd a következő utasításokat, hogy megelőzd a baleseteket:

- Minden indulás előtt teszteljük a rollert (különösen a féket!) és bizonyosodjunk meg róla, hogy nem sérült semmi rajta! -
Ügyeljen rá, hogy ne tegyen kárt más emberben vagy az ő tulajdonukban!
- Minden a roller teljesítményét vagy külső elemeit változtató cselekvés TILOS, hisz meghibásodáshoz! -
NE tegye víz alá a rollert, főleg az elektronikát tartalmazó elemeket!
- Figyelmesen közlekedjen, ha nem figyelünk könnyen elveszíthetjük az egyensúlyunkat, nekiütközhetünk valaminek vagy leeshetünk a rollerről!

Figyelem!


- Erősen ajánlott a bukósisak, térd és könyékvédő használata!
- Esőben ne használja a rollert!
- Ne álljanak a rolleren ketten vagy többen egyszerre! Egy személy vezesse a járművet minden esetben! -
Várandós nők számára TILOS az elektromos roller használata!
- Alkohol vagy más tudatmódosítószer hatása alatt az elektromos roller használata TILOS!


- Ne telefonáljon és ne hallgasson zenét miközben rollerezik!
- Figyeljen minden úthibára és az emelkedőkön amennyiben az út csúszós, esetleg jeges!
- Ne használja veszélyes útszakaszokon!
- Ne hajtson vele az autók által használt úttesten!

2. Termék bemutatása és elemei

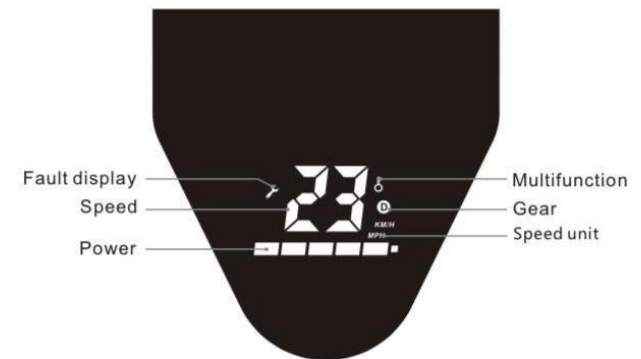
- Főgomb/Power gomb: Tartsa lenyomva 2 másodpercig a bekapcsoláshoz vagy a kikapcsoláshoz
- A funkciókat a funkció gomb segítségével tudja állítani, 3 sebességi fokozat található a rolleren:

1. nem látjuk a  jelölést (gyalogos mód)

2. a  jelölés fehéren világít (normál mód)

3. a  jelölés pirosan világít (sport mód)

- Ha kétszer egymás után megnyomjuk a Funkciók gombot, a lámpákat kapcsoljuk be
- Gázkar: Tolja lefelé a gázkart a gyorsításhoz
- Fék: A fékkar és a hátsó lábfék (sárvédő) segítségével is lassíthatja a rollert
- Tempomat bekapcsolásához 6 másodpercig tartsa pontosan azon a sebességen a rollert amin haladni akar, majd a tempomatot magától aktiválja a rendszer.



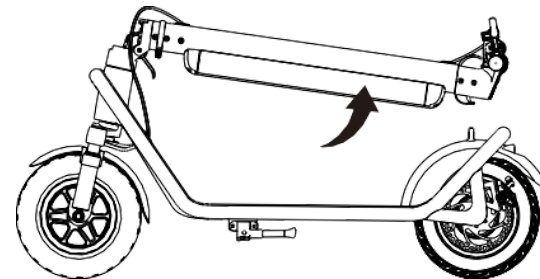
3. Hogyan használjuk

Javaslatok:

- Viseljünk a teljes biztonság érdekében védőfelszerelést. (bukósisak, térd és könyékvédő)
- Tartsa nyomva kb. 2 másodpercig a főgombot vagy power gombot a bekapcsoláshoz.
- Tegye egyik lábát az állórészre, lehetőleg az erősebb lába legyen a földön az egyensúly érdekében. · Lökje meg magát a földön lévő lábával és találja meg az egyensúlyát.
- Húzza lefelé a gázkart először óvatosan a gyorsításhoz.
- Egyenletesen húzza tovább a gázkart a nagyobb sebességhez.
- Húzza meg a fékkart a lassításhoz vagy megálláshoz, időben kezdje meg a fékezést és egyenletesen óvatosan használjuk a fékkart. A további lassítás érdekében használhatjuk a lábunkkal a hátsó sárvédő lenyomását is.
- Mikor a teljes megállás közelében vagyunk, tegyük le egyik lábunk a talajra, hogy ne dőljünk el a rollerrel.
- Időnként ellenőrizzük a csavarokat, hogy megfelelően tartanak-e.
- Az összecukás menete: tolja fel a fém biztosítót a roller kormányának alján, majd húzza meg lefelé a csatot. Ezt követően a kormány már hátrahajlik, amit a sárvédőjén található lyukba tud akasztani, a roller kormányának tetején levő ezüst kampó segítségével



Tartsa a keréknyomást 3 bar felett!



4. Az akkumulátorról

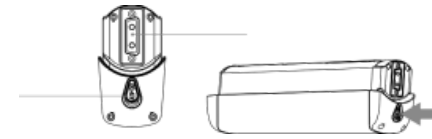
Lássuk az akkumulátor paramétereit, tájékoztatóját és a töltési útmutatót:

	Parameter	Name	Parameter	Name	Parameter
Típusa	Li-ion akku	Használat közbeni hőmérs.	0°C-35°C	Tárolás (-10°C - 40°C)	3 hónap (teljes töltéssel)
Töltési idő	5-7 óra	Töltési hőmérséklet	0°C-35°C	Tárolókapacitás	13 Ah
Volt	36V	Max Töltési Volt	42V	Max Töltőáram	2A

Figyelem!

- **Ne szedje szét az akkumulátort!**
- **Ne dugjon bele semmilyen eszközt vagy tárgyat a gyári töltőn kívül!**
- **Gyerekektől és állatoktól távol tartandó!**
- **A fenti táblázatban említett adatok alapján töltse és tárolja!**
- **Ne használja semmilyen más eszköz töltőj**

- Helyezze be a töltőt az akkumulátorba, ellenőrizze, hogy biztosan jól csatlakoztatta
- Dugja be a töltőfejt a konnektorba, ha pirosan világít a töltőn lévő lámpa, a töltés folyamatban van
- Amikor a töltő zölden világít, a töltés befejeződött, végül amikor kihúzza az akkumulátor bemenetéből a töltőt, ellenőrizze, hogy megfelelően visszazárta a védőgumit a szennyeződések elkerülése miatt



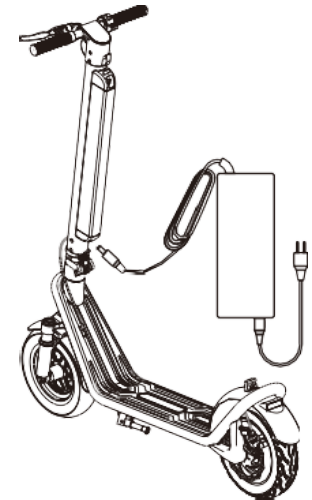
Az akkumulátor kiszedése és behelyezése:

Kiszedés:

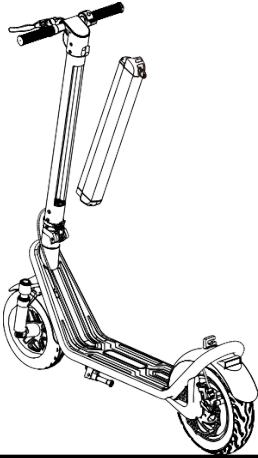
1. Húzza magafelé az akut rögzítő csúszkát
2. Emelje meg majd húzza magafelé az akkumulátort

Behelyezés

1. Csatlakoztassa szét az akkumulátorban található két csatlakozót
2. Legvégül emelje ki az akkumulátort



5.A termék paramétere

Mamba Revenant	
	
Roller specifikációk	
Kinyitott méret	1110*500*1230mmm
Összecsukott méret	1110*500*540mm
Állórész magassága a talajtól	115mm
Nettó súly	18kg
Általános információk	
Teljesítmény	36V/13Ah
Motor erőssége	450W-850W
Max. távolság megtétele	50km
Max sebesség	35km/h
Max teherbírás	110kg

Max. mászási szög	20°
-------------------	-----

6.Hiba esetén

Ha bármilyen hibát észlel, vagy szokatlanul működik a roller a megszokotthoz képest, kérjük azonnal keressen fel minket elérhetőségeinken!

E-mail: info@wermamba.hu

Tel.: +3620/474-7641

7.A csomag tartalma

- 1 db Mamba Revenant elektromos roller
- 1 db töltő
- 1 db angol használati útmutató nyomtatva
- 1 db doboz a szükséges kellékekkel és csavarokkal

Kellemes és balesetmentes suhanást kívánunk!

„Velünk a hétfő reggel is jól indul!”